

COMUNE DI NICHELINO - PROVINCIA DI TORINO



FONDAZIONE ORDINE MAURIZIANO









Ubicazione:	Nichelino, Concentrico di Stupinigi, Viale Torino
Proprietà:	Fondazione Ordine Mauriziano sede legale: Via Magellano 1, 10128 TORINO
Oggetto:	Portico Chiesa, Esedra di Levante, Esedra di Ponente, Fronte Canile. Rifacimento delle coperture. PROGETTO ESECUTIVO

Descrizione:	Layout cantiere lotti di lavoro
--------------	---------------------------------

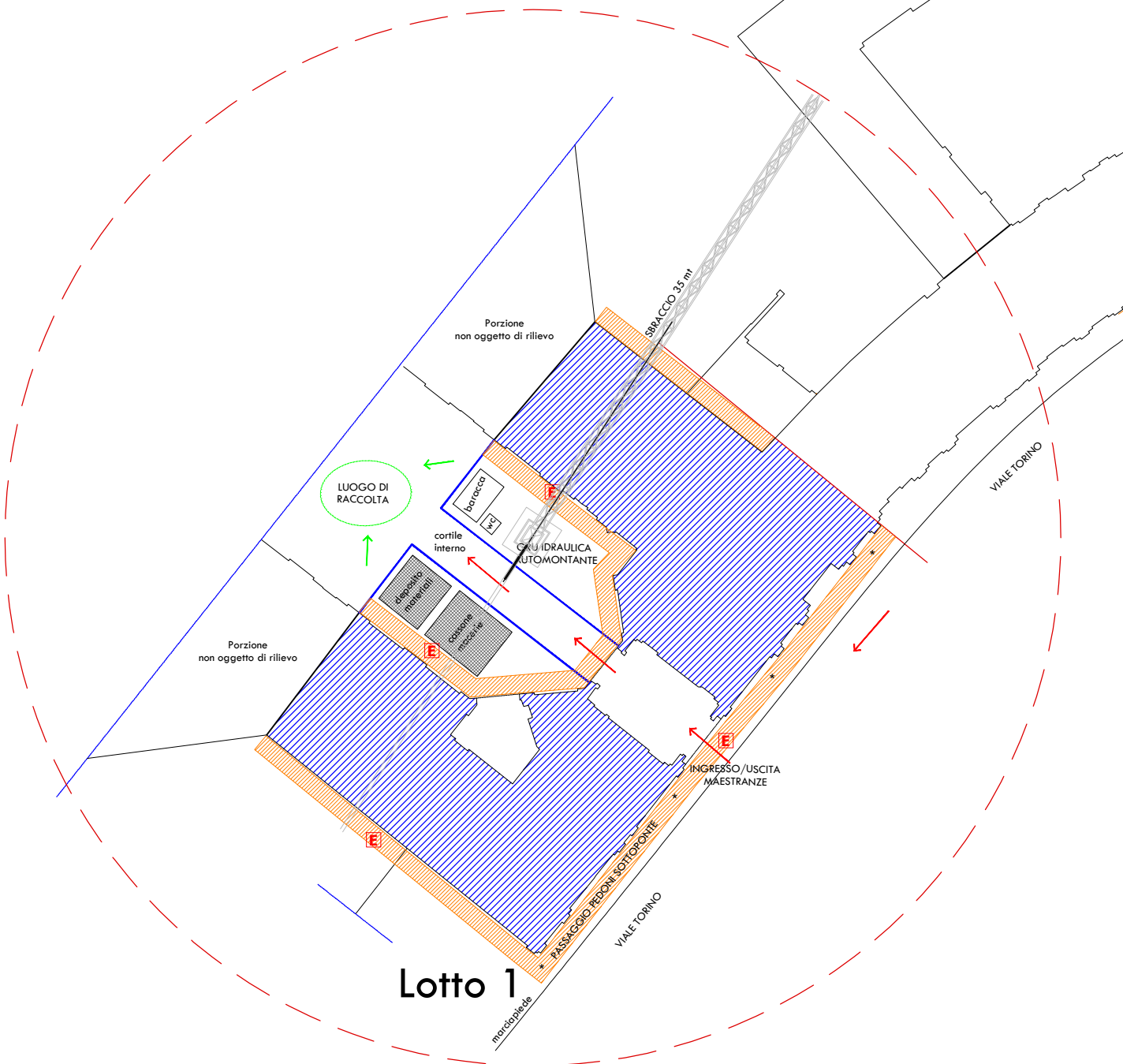

<p>Gruppo di lavoro: RUP: FONDAZIONE ORDINE MAURIZIANO Arch. Luigi Valdemarin</p> <p>Progetto architettonico e coordinamento: Arch. Francesco Restagno corso De Nicola 28, 10129 Torino, tel. 336 210742 con Arch. Marianna Campana - Arch. Fiorella Rabellino</p> <p>Progetto strutturale: Ing. Roberto Accastelli via Bollati 22, 12033 Moretta (CN), tel. 0172 243384 con: Arch. Giorgina Gribaudo</p> <p>Rilievo: Geom. Paolo Dalmasso, Studio ABD via Torino 144, 10022 Carmagnola (TO), tel. 011 9713072 con: Arch. Marco Bovetti</p> <p>Sicurezza: Arch. Carlo Benzonelli via Zara 15, 10024 Moncalieri (TO), tel. 347 4027376 con: Arch. Vito Morgese</p>					
				<p>Pianta chiave:</p> 	
Documento:				Realizzato da: Arch. Carlo Benzonelli	DOCUMENTO: SIC. LY
Data:	03/12/2024	Scala:			

LAYOUT DI CANTIERE
CONCENTRICO DI STUPINIGLI, VIALE TORINO, NICHELINO 10060
BLOCCO DI PONENTE - LOTTO 1

LEGENDA









-  AREA DI INTERVENTO
-  PERCORSO DI EMERGENZA
-  ACCESSO CARRABILE ALL'AREA DI CANTIERE
-  PONTEGGIO
-  STECCATO PER GRU/DEPOSTI MATERIALI
-  RECINZIONE AREA DI CANTIERE
-  ESTINTORE
-  PASSAGGIO PEDONI SOTTOPONTE

Pianta chiave:

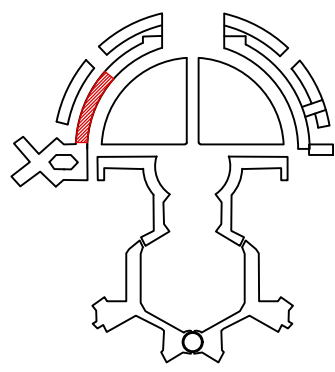


LAYOUT DI CANTIERE
CONCENTRICO DI STUPINIGI, VIALE TORINO, NICHELINO 10060
BLOCCO DI PONENTE - LOTTO 2

LEGENDA



-  AREA DI INTERVENTO
-  PERCORSO DI EMERGENZA
-  ACCESSO CARRABILE ALL'AREA DI CANTIERE
-  PONTEGGIO
-  STECCATO PER GRU/DEPOSTI MATERIALI
-  RECINZIONE AREA DI CANTIERE
-  ESTINTORE
-  PASSAGGIO PEDONI SOTTOPONTE

Pianta chiave:

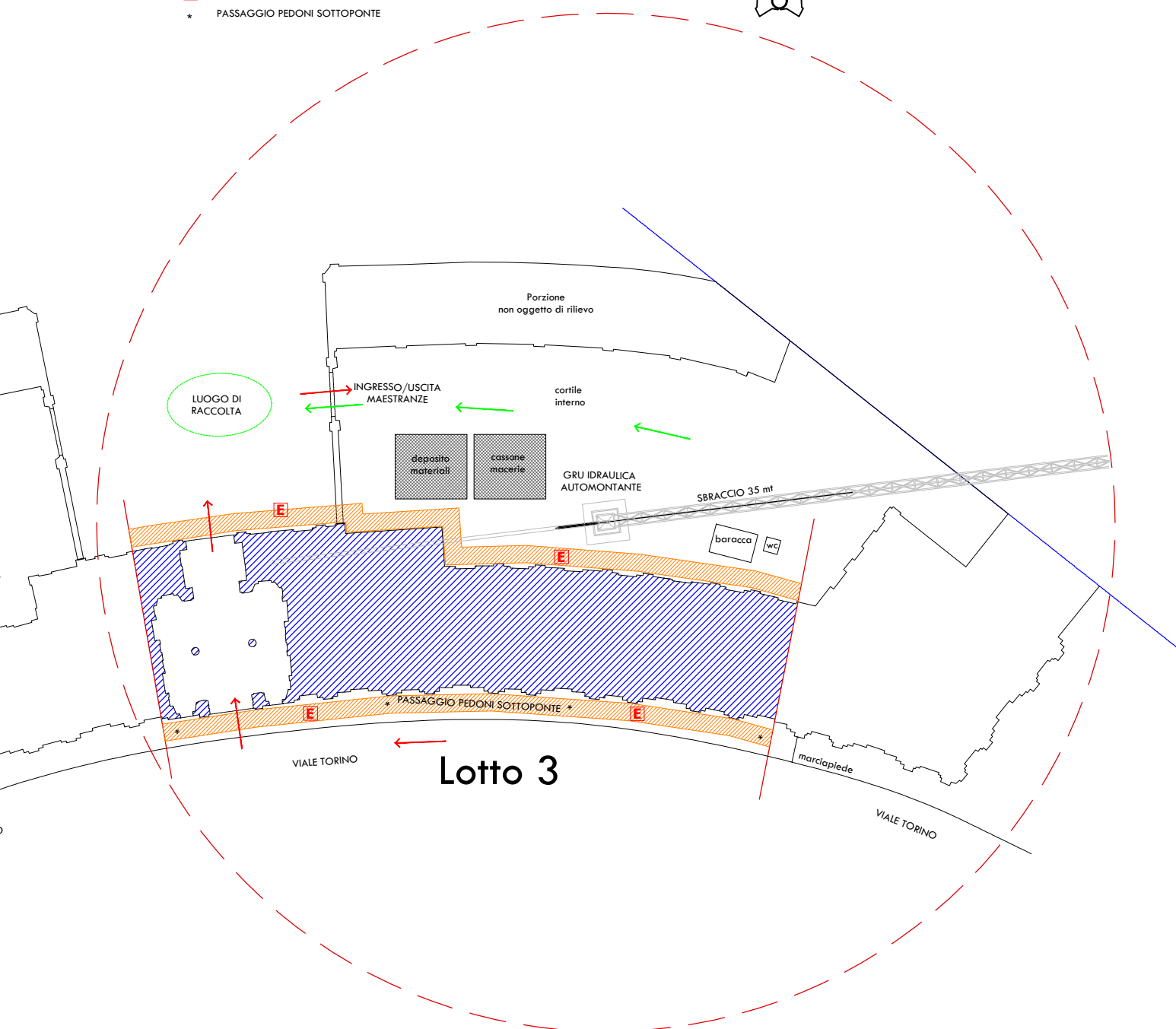
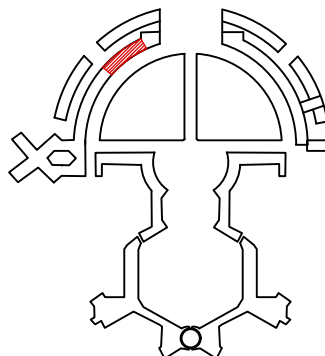


LAYOUT DI CANTIERE
CONCENTRICO DI STUPINIGI, VIALE TORINO, NICHELINO 10060
BLOCCO DI PONENTE - LOTTO 3

LEGENDA








-  AREA DI INTERVENTO
-  PERCORSO DI EMERGENZA
-  ACCESSO CARRABILE ALL'AREA DI CANTIERE
-  PONTEGGIO
-  STECCATO PER GRU/DEPOSTI MATERIALI
-  RECINZIONE AREA DI CANTIERE
-  ESTINTORE
-  PASSAGGIO PEDONI SOTTO PONTE

Pianta chiave:

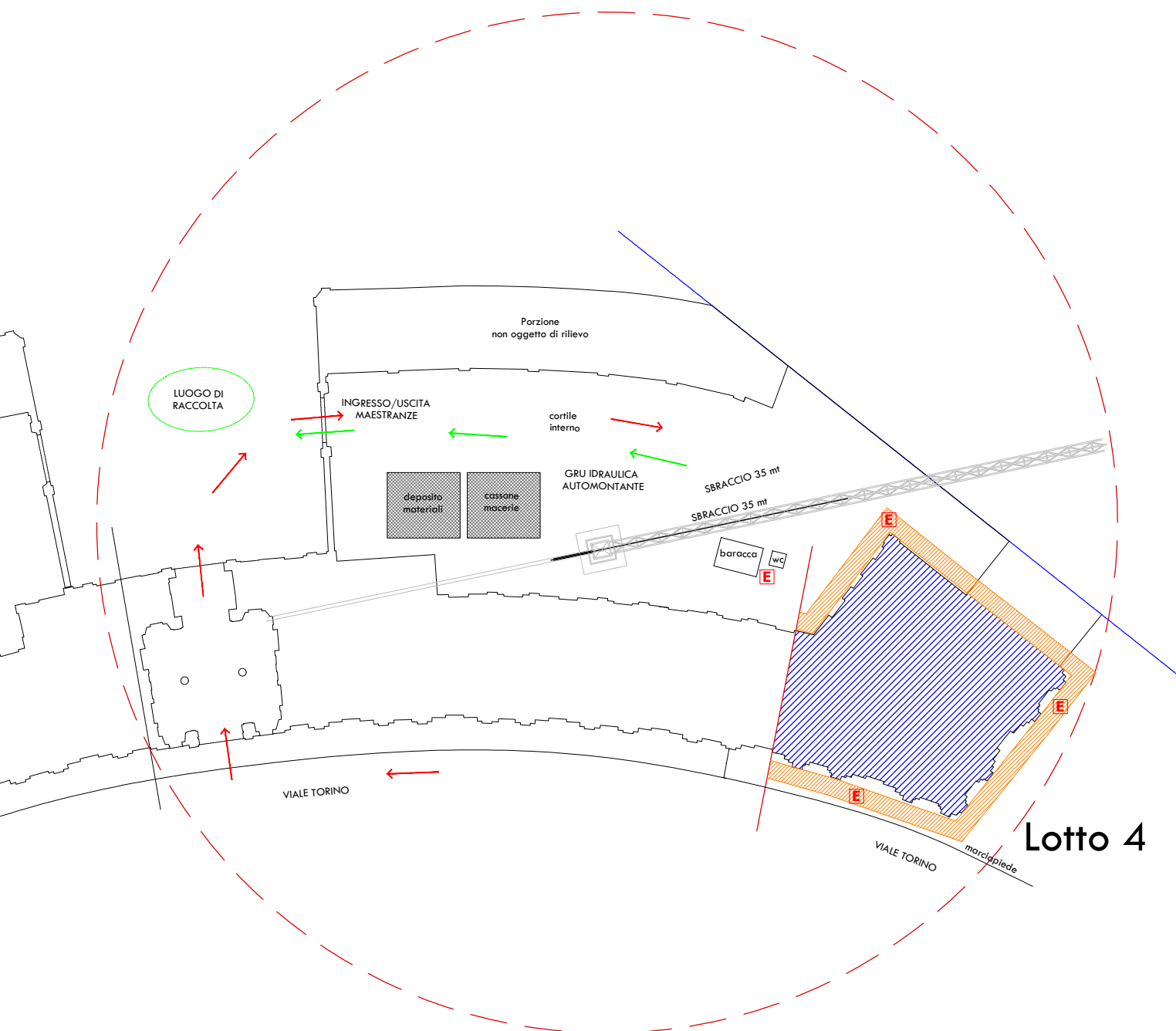



LAYOUT DI CANTIERE
CONCENTRICO DI STUPINIGI, VIALE TORINO, NICHELINO 10060
BLOCCO DI PONENTE - LOTTO 4

LEGENDA

-  AREA DI INTERVENTO
-  PERCORSO DI EMERGENZA
-  ACCESSO CARRABILE ALL'AREA DI CANTIERE
-  PONTEGGIO
-  STECCATO PER GRU/DEPOSTI MATERIALI
-  RECINZIONE AREA DI CANTIERE
-  ESTINTORE
- * PASSAGGIO PEDONI SOTTOPONTE



Pianta chiave:



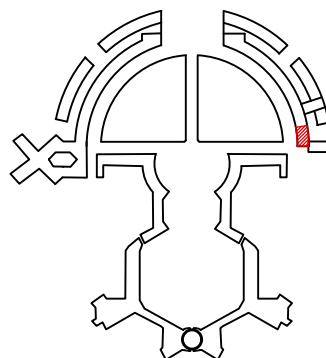
Lotto 4

LAYOUT DI CANTIERE
CONCENTRICO DI STUPINIGI, VIALE TORINO, NICHELINO 10060
BLOCCO DI LEVANTE - LOTTO 5

LEGENDA





-  AREA DI INTERVENTO
-  PERCORSO DI EMERGENZA
-  ACCESSO CARRABILE ALL'AREA DI CANTIERE
-  PONTEGGIO
-  STECCATO PER GRU/DEPOSTI MATERIALI
-  RECINZIONE AREA DI CANTIERE
-  ESTINTORE
-  PASSAGGIO PEDONI SOTTOPONTE

Pianta chiave:

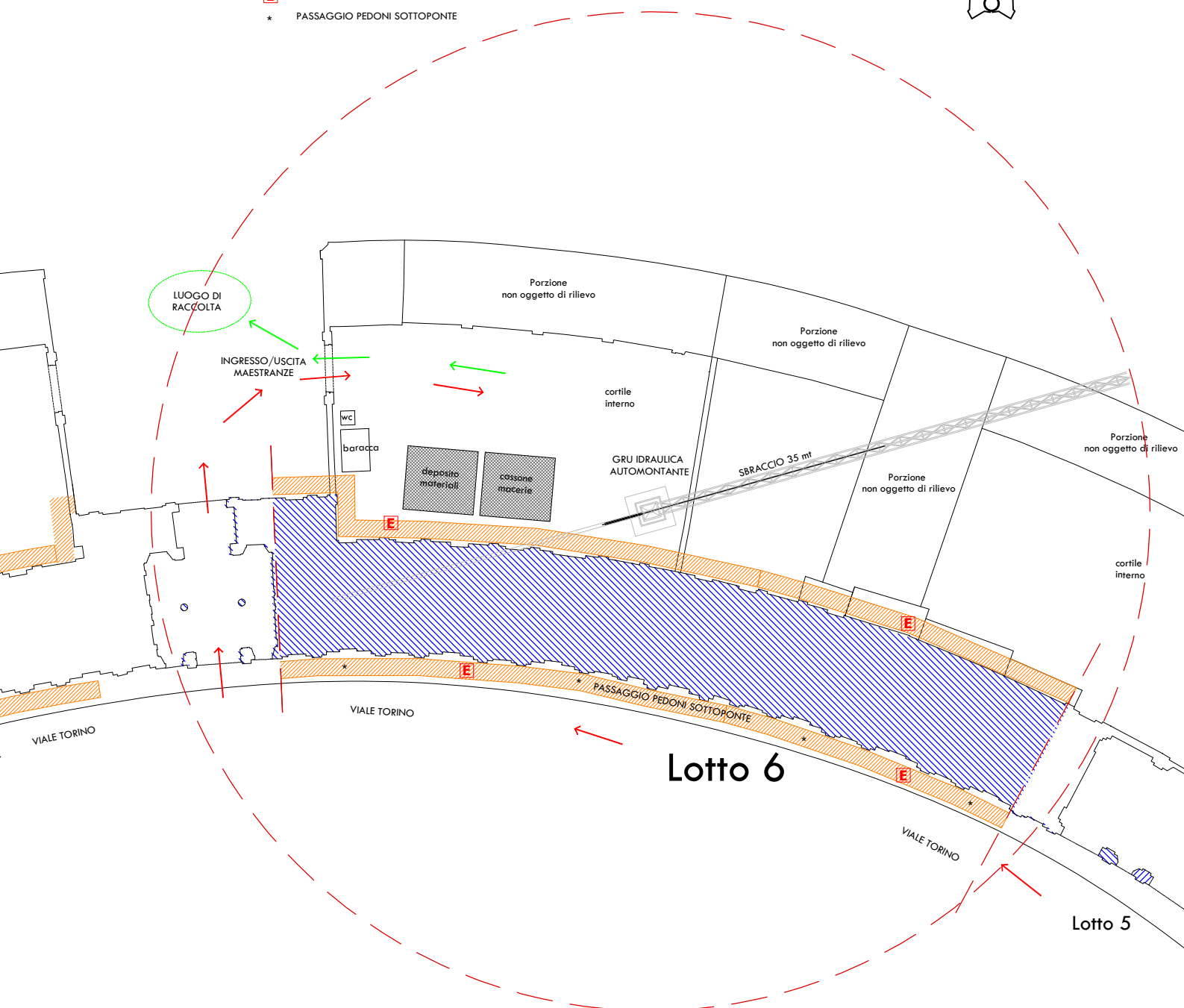
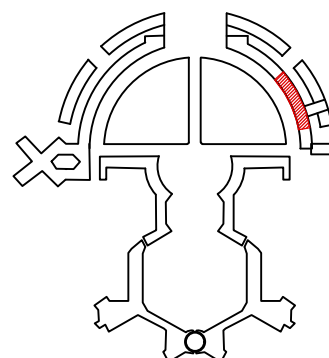


LAYOUT DI CANTIERE
CONCENTRICO DI STUPINIGI, VIALE TORINO, NICHELINO 10060
BLOCCO DI LEVANTE - LOTTO 6

LEGENDA

-  AREA DI INTERVENTO
-  PERCORSO DI EMERGENZA
-  ACCESSO CARRABILE ALL'AREA DI CANTIERE
-  PONTEGGIO
-  STECCATO PER GRU/DEPOSTI MATERIALI
-  RECINZIONE AREA DI CANTIERE
-  ESTINTORE
-  PASSAGGIO PEDONI SOTTOPONTE

Pianta chiave:

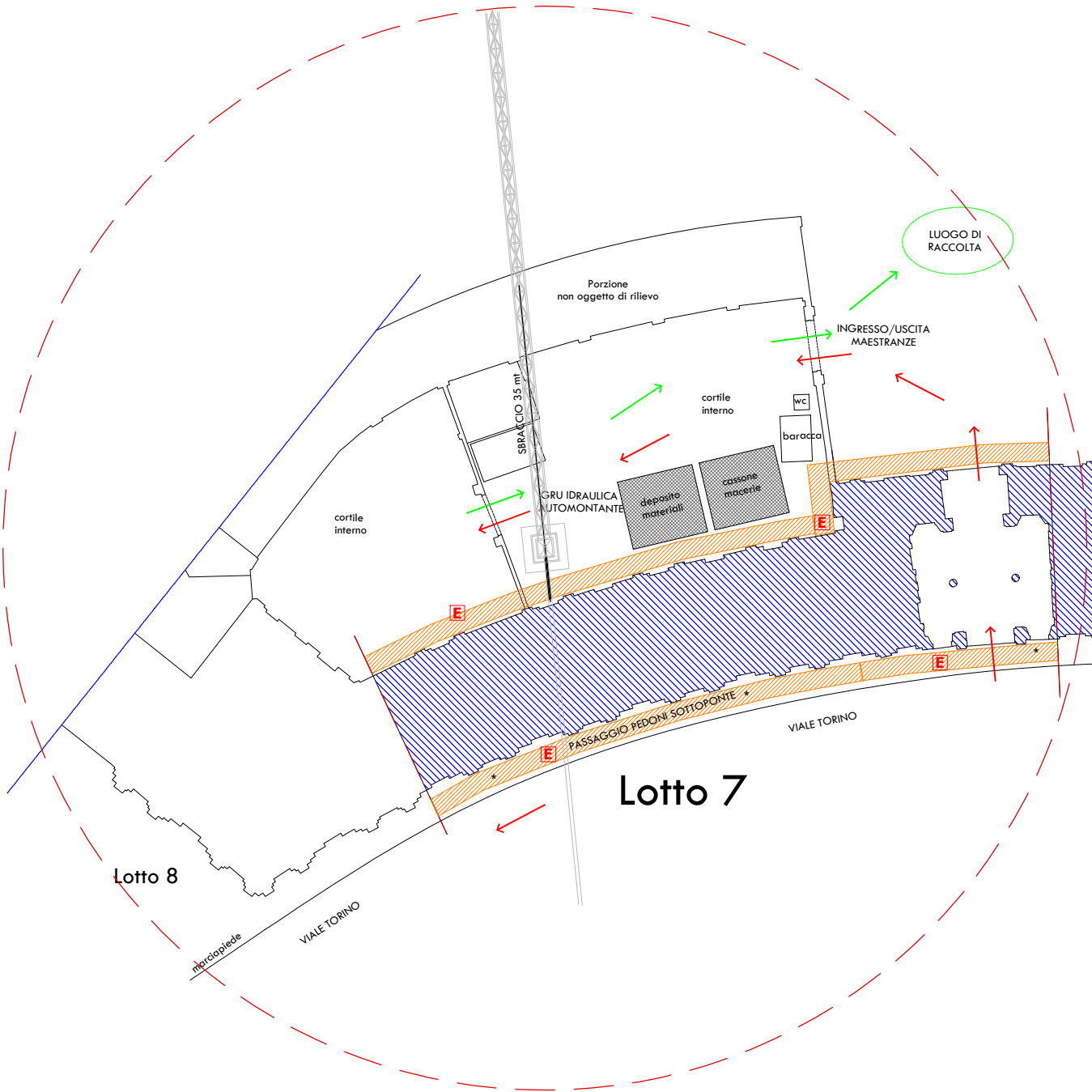
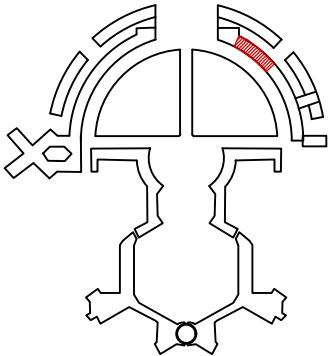


LAYOUT DI CANTIERE
CONCENTRICO DI STUPINIGI, VIALE TORINO, NICHELINO 10060
BLOCCO DI LEVANTE - LOTTO 7

LEGENDA


- AREA DI INTERVENTO
- PERCORSO DI EMERGENZA
- ACCESSO CARRABILE ALL'AREA DI CANTIERE
- PONTEGGIO
- STECCATO PER GRU/DEPOSTI MATERIALI
- RECINZIONE AREA DI CANTIERE
- ESTINTORE
- PASSAGGIO PEDONI SOTTO PONTE

Pianta chiave:



LAYOUT DI CANTIERE
CONCENTRICO DI STUPINIGI, VIALE TORINO, NICHELINO 10060
BLOCCO DI LEVANTE - LOTTO 8

LEGENDA

-  AREA DI INTERVENTO
-  PERCORSO DI EMERGENZA
-  ACCESSO CARRABILE ALL'AREA DI CANTIERE
-  PONTEGGIO
-  STECCATO PER GRU/DEPOSTI MATERIALI
-  RECINZIONE AREA DI CANTIERE
-  ESTINTORE
-  PASSAGGIO PEDONI SOTTOPONTE

Pianta chiave:

